



ФЕДЕРАЛЬНАЯ СЛУЖБА
ГОСУДАРСТВЕННОЙ СТАТИСТИКИ

Итоги Выборочного наблюдения доходов населения и участия в социальных программах по Брянской области



за 2020 год



ФЕДЕРАЛЬНАЯ СЛУЖБА
ГОСУДАРСТВЕННОЙ СТАТИСТИКИ

Итоги Выборочного наблюдения доходов населения и участия в социальных программах по Брянской области

за 2020 год

- 01 МЕТОДОЛОГИЧЕСКИЕ ПОЯСНЕНИЯ
- 02 СОСТАВ ОПРОШЕННЫХ ДОМОХОЗЯЙСТВ
- 03 ДЕНЕЖНЫЕ ДОХОДЫ ДОМОХОЗЯЙСТВ
- 04 ДЕНЕЖНЫЕ ДОХОДЫ ДОМОХОЗЯЙСТВ
ПО ЦЕНТРАЛЬНОМУ ФЕДЕРАЛЬНОМУ ОКРУГУ
- 05 СТРУКТУРА ДЕНЕЖНЫХ ДОХОДОВ ДОМОХОЗЯЙСТВ
- 06 СОЦИАЛЬНЫЕ ПОСОБИЯ, КОМПЕНСАЦИИ
И ИНЫЕ ВЫПЛАТЫ ДОМОХОЗЯЙСТВАМ
- 07 СОЦИАЛЬНЫЕ ПОСОБИЯ ДОМОХОЗЯЙСТВАМ
ПО ЦЕНТРАЛЬНОМУ ФЕДЕРАЛЬНОМУ ОКРУГУ
- 08 СТРУКТУРА СОЦИАЛЬНЫХ ПОСОБИЙ
ДОМОХОЗЯЙСТВ
- 09 ИТОГИ ВЫБОРОЧНЫХ НАБЛЮДЕНИЙ
НА ОФИЦИАЛЬНЫХ САЙТАХ



МЕТОДОЛОГИЧЕСКИЕ ПОЯСНЕНИЯ

Выборочное наблюдение доходов населения и участия в социальных программах организуется во исполнение постановления Правительства Российской Федерации от 27 ноября 2010 года № 946 «Об организации в Российской Федерации системы федеральных статистических наблюдений по социально-демографическим проблемам и мониторинга экономических потерь от смертности, заболеваемости и инвалидизации населения».

Задачей проведения наблюдения является получение статистических данных о денежных и совокупных доходах домохозяйств, о видах доходных источников, о видах и размерах назначенных пенсий и социальных пособий, о наличии доходов от собственности, об объемах межсемейной помощи, о выплаченных налогах и налоговых льготах.

По итогам выборочного наблюдения формируются электронные базы микроданных и статистические таблицы, содержащие агрегированные показатели.

В статистических таблицах представлены данные об уровне и структуре денежных доходов домашних хозяйств, разработанные в целом по полученному массиву данных и в группировках по типу населенных пунктов, по размеру домохозяйств, по основным демографическим и социальным группам домохозяйств, по уровню образования, статусу занятости главы домохозяйства и другим группировкам, которые представляют интерес для аналитиков статистических данных.

Информация представляется в среднем на домохозяйство и в среднем на члена домохозяйства в месяц рублей, а также в процентах.

Итоги Выборочного наблюдения доходов населения и участия в социальных программах за 2020 год

Опрос в январе-феврале 2021 года

943 домохозяйства

Интервьюеры посетили

700 домохозяйств

Опрошено

из них:

600 домохозяйств

Основная выборка

100 домохозяйств

Целевая выборка – семьи с детьми

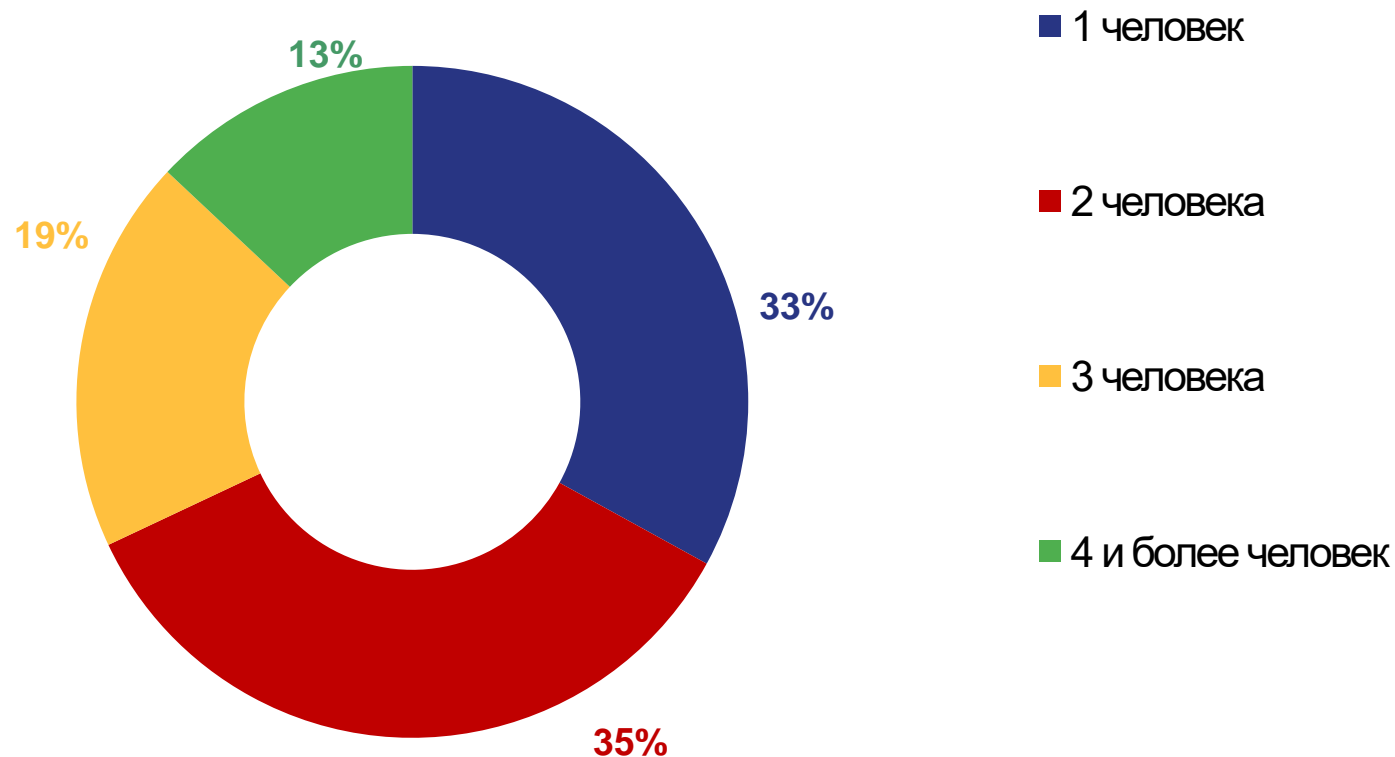
130 домохозяйств

Отказ от опроса

113 домохозяйств

Недостижимы по другим причинам

Состав опрошенных домохозяйств, в процентах от общего числа опрошенных



ДЕНЕЖНЫЕ ДОХОДЫ ДОМОХОЗЯЙСТВ

В СРЕДНЕМ НА ЧЛЕНА ДОМОХОЗЯЙСТВА В МЕСЯЦ, РУБЛЕЙ

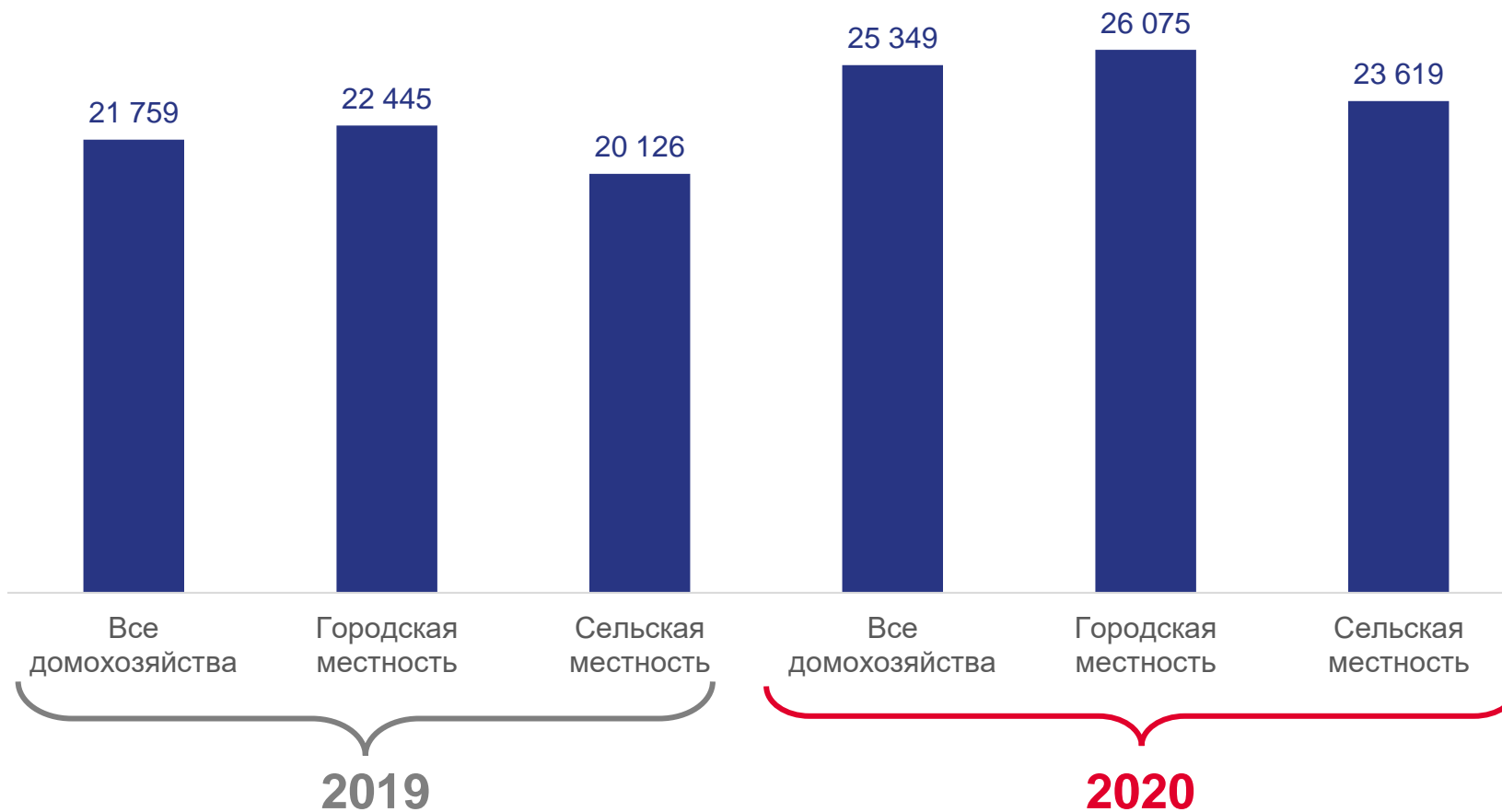
2020 год

62 676 рублей в месяц,
на домохозяйство

25 349 рублей в месяц,
в среднем на члена
домохозяйства

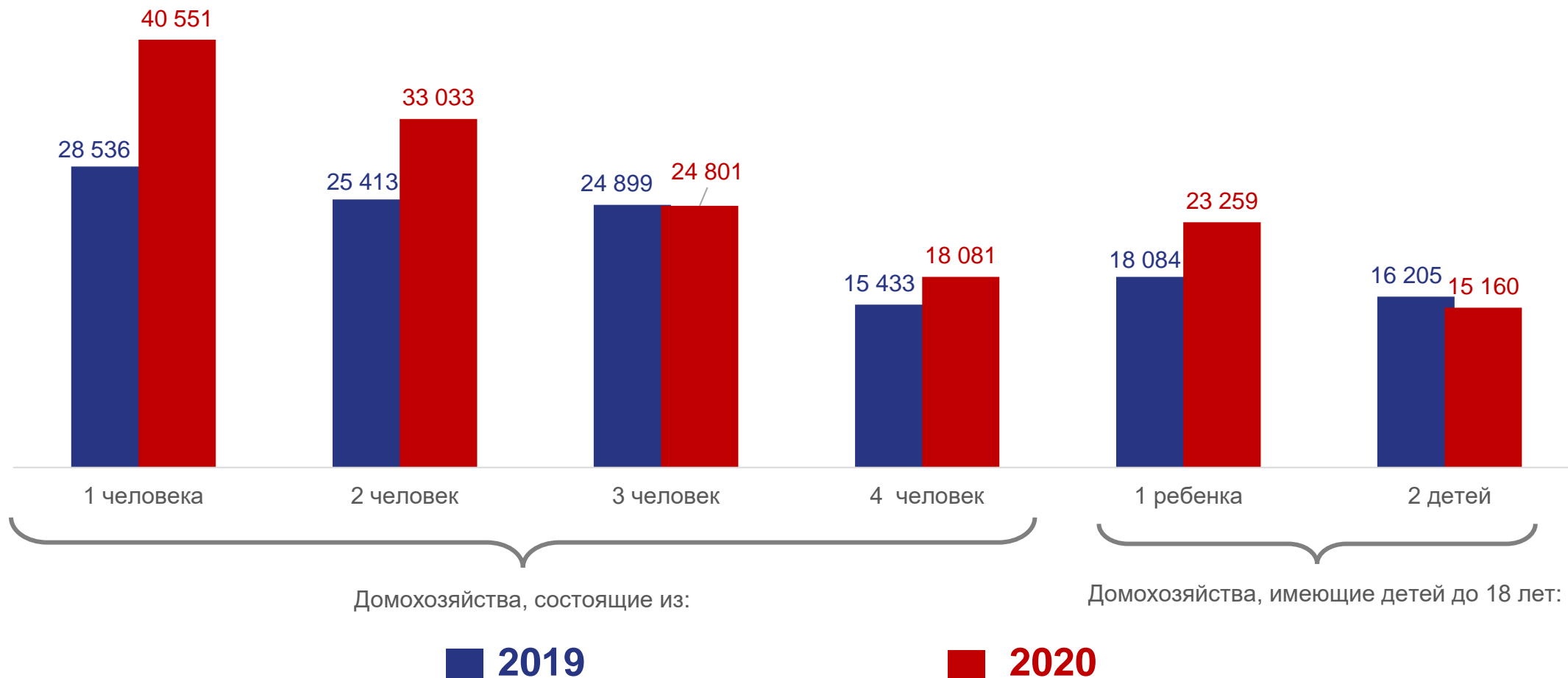
116,5 %

к прошлому году



ДЕНЕЖНЫЕ ДОХОДЫ ДОМОХОЗЯЙСТВ

В СРЕДНЕМ НА ЧЛЕНА ДОМОХОЗЯЙСТВА В МЕСЯЦ, РУБЛЕЙ



ДЕНЕЖНЫЕ ДОХОДЫ ПО ЦЕНТРАЛЬНОМУ ФЕДЕРАЛЬНОМУ ОКРУГУ

В СРЕДНЕМ НА ЧЛЕНА ДОМОХОЗЯЙСТВА
РУБЛЕЙ В МЕСЯЦ

2020 год

25 349 рублей
в месяц

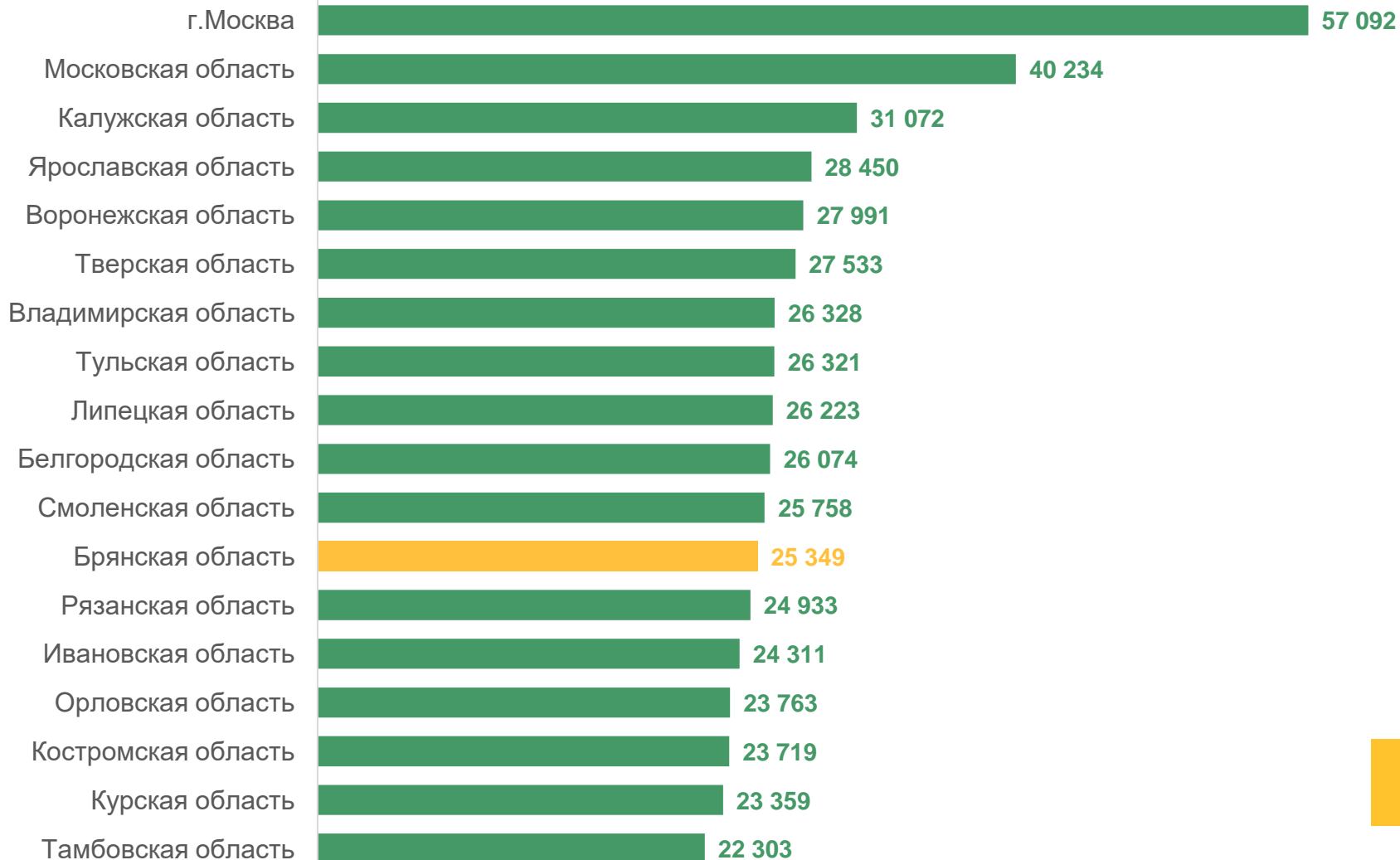


Брянская область

30 960 рублей
в месяц

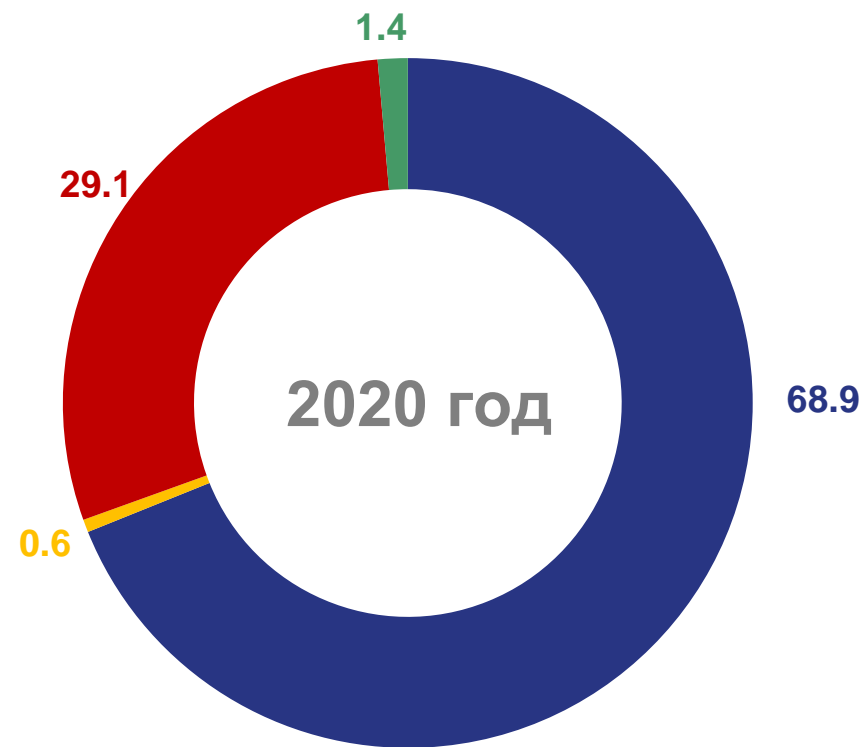
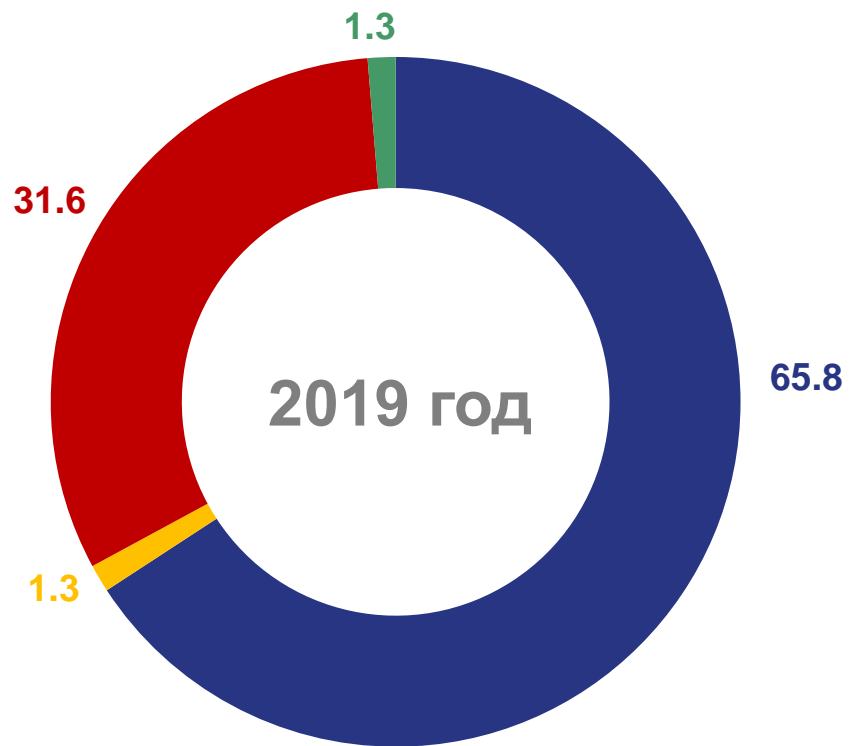


Российская Федерация



СТРУКТУРА ДЕНЕЖНЫХ ДОХОДОВ ДОМОХОЗЯЙСТВ

В % ОТ ОБЩЕГО ОБЪЕМА ДЕНЕЖНЫХ ДОХОДОВ



Доход от трудовой деятельности



Доход от собственности



Социальные выплаты



Иные поступления от частных лиц и организаций



СОЦИАЛЬНЫЕ ПОСОБИЯ, КОМПЕНСАЦИИ И ИНЫЕ ВЫПЛАТЫ ДОМОХОЗЯЙСТВАМ

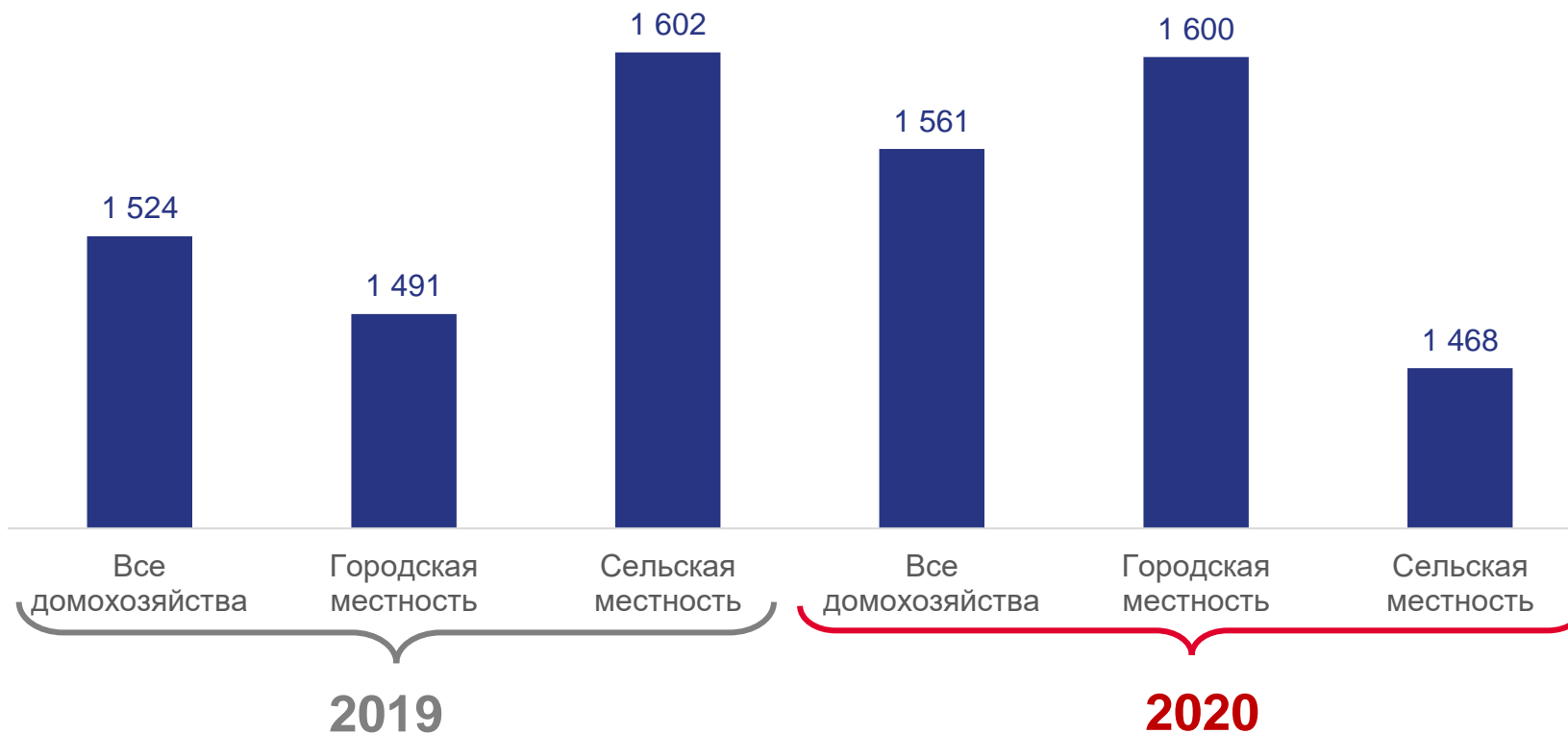
В СРЕДНЕМ НА ЧЛЕНА ДОМОХОЗЯЙСТВА В МЕСЯЦ, РУБЛЕЙ

2020 год

3 859 рублей в месяц, на домохозяйство

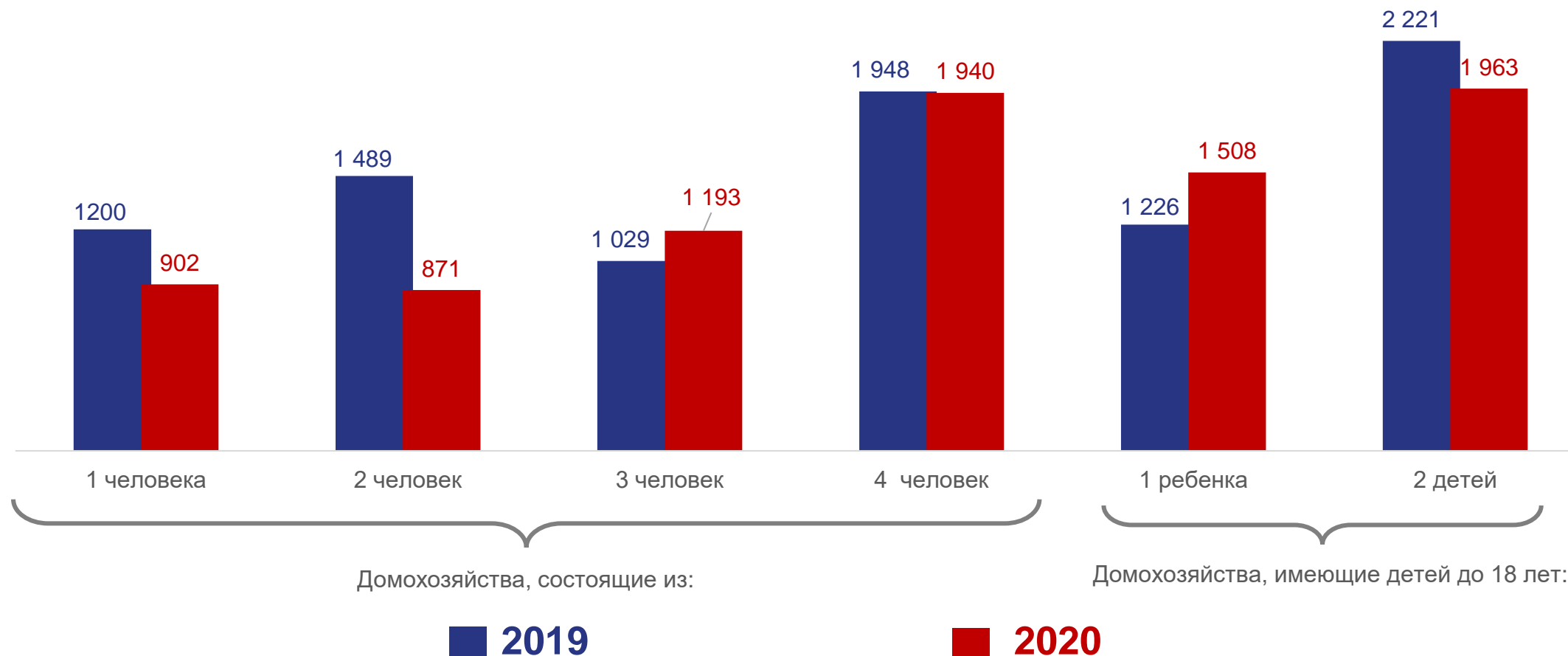
1 561 рубль в месяц, в среднем на члена домохозяйства

102,4 %
к прошлому году



СОЦИАЛЬНЫЕ ПОСОБИЯ, КОМПЕНСАЦИИ И ИНЫЕ ВЫПЛАТЫ ДОМОХОЗЯЙСТВАМ

В СРЕДНЕМ НА ЧЛЕНА ДОМОХОЗЯЙСТВА В МЕСЯЦ, РУБЛЕЙ



СОЦИАЛЬНЫЕ ПОСОБИЯ ПО ЦЕНТРАЛЬНОМУ ФЕДЕРАЛЬНОМУ ОКРУГУ

В СРЕДНЕМ НА ЧЛЕНА ДОМОХОЗЯЙСТВА
РУБЛЕЙ В МЕСЯЦ

2020 год

1 561 рубль
в месяц

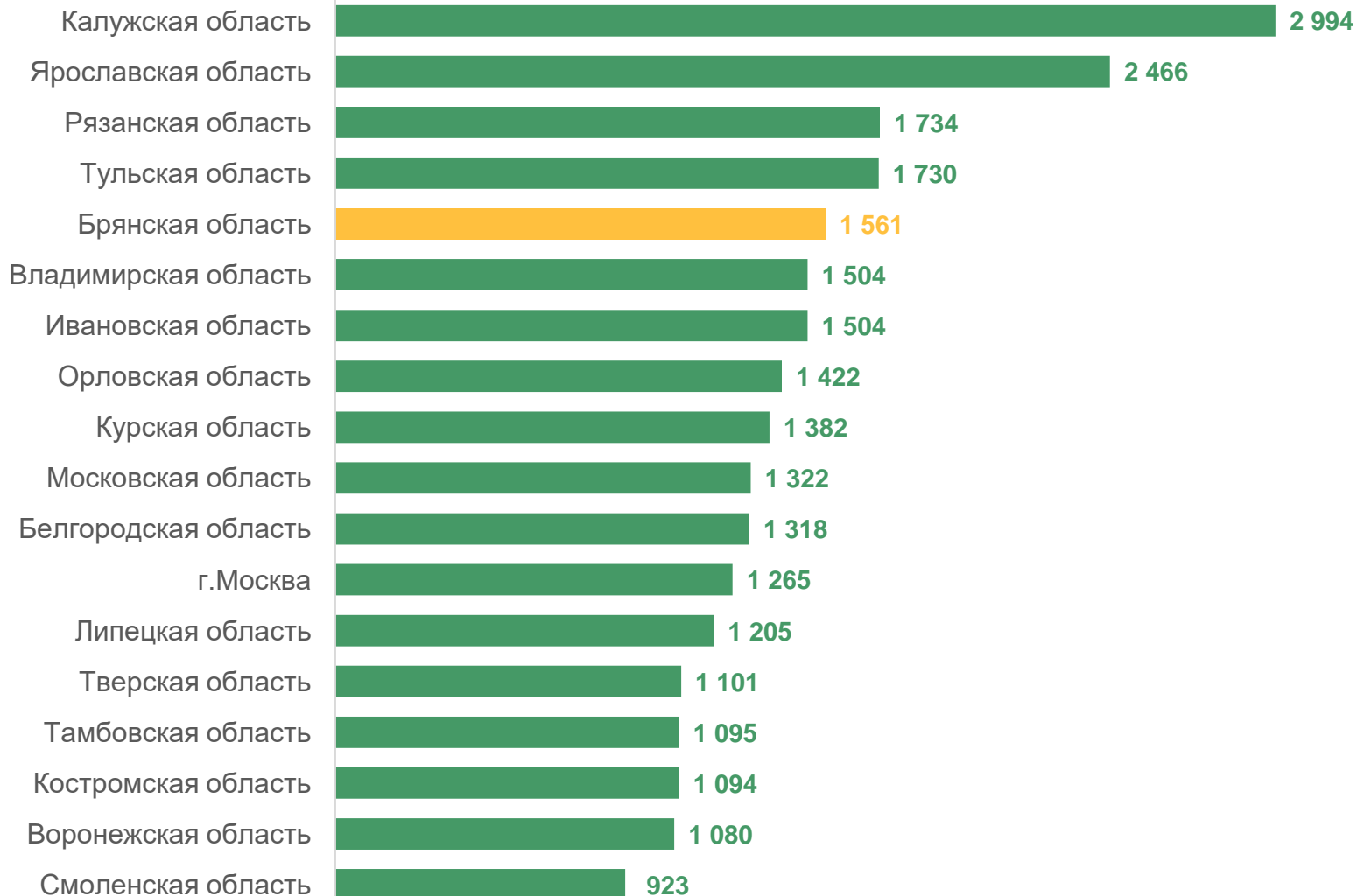


Брянская область

1 637 рублей
в месяц

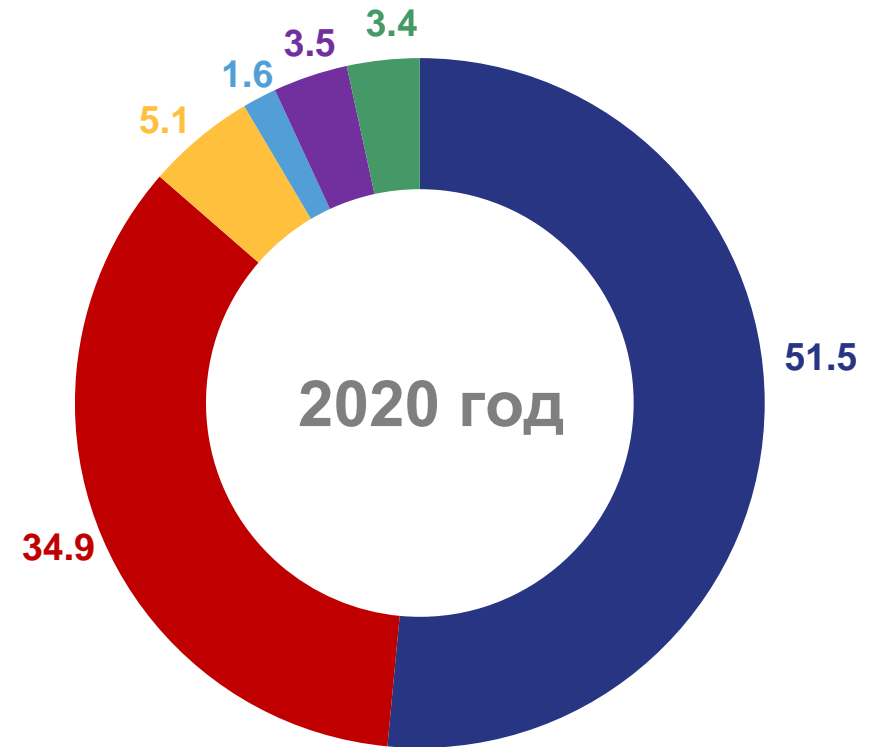
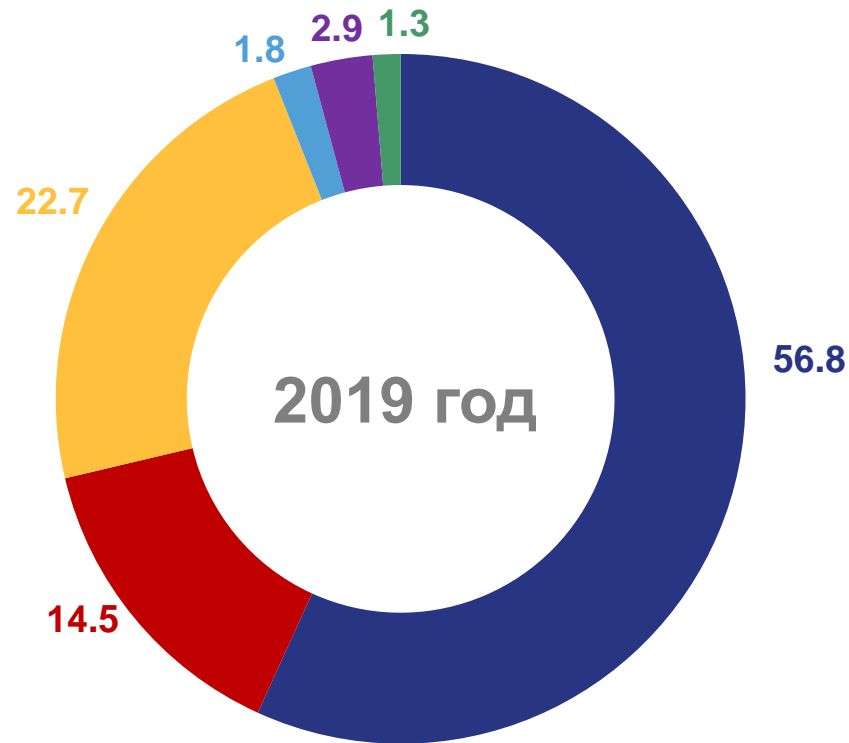



Российская Федерация





СТРУКТУРА СОЦИАЛЬНЫХ ПОСОБИЙ ДОМОХОЗЯЙСТВ


В % ОТ ОБЩЕГО ОБЪЕМА ВЫПЛАЧЕННЫХ ПОСОБИЙ





- 

Пособия лицам, имеющим право на получение мер соцподдержки отдельным категориям граждан
- 

Пособия на детей
- 

Выплаты из средств материнского капитала
- 

Стипендии и другие выплаты обучающимся
- 

Жилищные субсидии и иные выплаты на оплату ЖКУ
- 

Другие пособия (включая пособие по безработице и выплаты в связи с распространением коронавирусной инфекции)



ИТОГИ ВЫБОРОЧНЫХ НАБЛЮДЕНИЙ НА ОФИЦИАЛЬНЫХ САЙТАХ

РОССТАТ

Главная страница\ Статистика\ Переписи и обследования\ Федеральные статистические наблюдения по социально-демографическим проблемам\






https://rosstat.gov.ru/itog_inspect

БРЯНСКСТАТ

Главная страница\ Статистика\ Официальная статистика\ **Уровень жизни**\ Выборочные наблюдения

<https://bryansk.gks.ru/folder/162268>

Выборочные наблюдения

Комплексное наблюдение условий жизни населения		▼
Выборочное наблюдение качества и доступности услуг в сферах образования здравоохранения и обслуживания населения		▼
Выборочное наблюдение доходов населения и участие в социальных программах		▲
 ZIP	Итоги Выборочного наблюдения доходов населения и участия в социальных программах за 2020 год 4.94 Мб, 29.09.2022	
 ZIP	Итоги Выборочного наблюдения доходов населения и участия в социальных программах за 2019 год 8.85 Мб, 09.08.2021	
 ZIP	Итоги Выборочного наблюдения доходов населения и участия в социальных программах за 2018 год 9.73 Мб, 07.08.2020	
 ZIP	Итоги Выборочного наблюдения доходов населения и участия в социальных программах за 2017 год 3.91 Мб, 27.09.2019	
 ZIP	Итоги Выборочного наблюдения доходов населения и участия в социальных программах за 2016 год 236.46 Кб, 11.01.2019	

